

# HOSPITAL PROVISÓRIO

**RECIFE 1 – UNIDADE AURORA**

COVID-19

## RELATÓRIO MENSAL DE EXECUÇÃO DO CONTRATO DE GESTÃO

Nº 4801.01.10.2020



**OUTUBRO/2020**



ORGANIZAÇÃO  
SOCIAL DE SAÚDE



Recife  
#chega  
junto



# HOSPITAL PROVISÓRIO

**RECIFE 1 – UNIDADE AURORA**

COVID-19

**Luciana Venâncio Santos Souza**  
Diretora Geral

**Guilherme Jorge Costa**  
Diretor Técnico

**Andrea Cristina Laurindo Rocha**  
Gerente de Enfermagem



ORGANIZAÇÃO  
SOCIAL DE SAÚDE



PLANO  
MUNICIPAL  
DE CONTINGÊNCIA  
COVID-19  
#juntospelavida



SAÚDE  
EM TODO  
LUGAR  
CORPORAL SOCIAL DE SAÚDE  
0800 281 1520

Recife  
#chega  
junto



# HOSPITAL PROVISÓRIO

**RECIFE 1 – UNIDADE AURORA**

**COVID-19**

## **Apresentação**

Este relatório apresenta informações sobre a execução do Contrato de Gestão Nº 4801.01.10.2020, no Hospital Provisório do Recife 1 – UNIDADE AURORA COVID-19, gerenciado pela Organização Social de Saúde Sociedade Pernambucana de Combate ao Câncer (SPCC), competência de outubro de 2020.



ORGANIZAÇÃO  
SOCIAL DE SAÚDE



PLANO  
MUNICIPAL  
DE CONTINGÊNCIA  
COVID-19  
#juntospelavida



SECRETARIA MUNICIPAL DE SAÚDE  
0800 281 1520

Recife  
#chega  
junto



# HOSPITAL PROVISÓRIO

## RECIFE 1 – UNIDADE AURORA

### COVID-19

#### 1. Introdução

##### 1.1 Apresentação do Hospital de Câncer de Pernambuco

O Hospital de Câncer de Pernambuco (Sociedade Pernambucana de Combate ao Câncer - SPCC) é uma instituição de saúde sem fins lucrativos, beneficente, filantrópica e de assistência social mantida pela Sociedade Pernambucana de Combate ao Câncer, fundada há 60 anos, reconhecida como Sociedade Civil de Utilidade Pública Federal pelo Decreto nº 67.087, de 20 de agosto de 1970.

O HCP é referência Norte e Nordeste com atuação nas áreas de diagnóstico, tratamento, assistência, ensino e pesquisa em oncologia, sendo uma instituição de relevantes serviços prestados à população Pernambucana, tanto na capital como do interior do Estado, especificamente para a população mais carente.

O Hospital de Câncer de Pernambuco atua para atingir todos os objetivos que lhes foram conferidos, com excelência e qualidade atestadas dentro dos princípios que regem a filantropia.

Conta, também, com um Departamento de Ensino e Pesquisa que através da participação do Corpo Clínico do Hospital, realiza discussões de casos e elaboração de trabalhos científicos a serem apresentados em Congressos e Seminários no âmbito nacional e internacional.

Além disso, gerencia a UPAE de Arcoverde - Dr. Áureo Howard Bradley, no sertão do estado; UPAE de Belo Jardim - Padre Assis Neves, no agreste; UPAE Arruda- Deputado Antônio Luiz Filho, no Recife e o Hospital da Mulher do Recife - Dra. Maria Mercês Pontes Cunha, Hospital São Sebastião em Caruaru e a UPAE Caruaru.

O Hospital de Câncer de Pernambuco atende cerca de 50% dos pacientes com problemas Oncológicos do Estado fazendo a prevenção, o diagnóstico e o tratamento do Câncer, realizando mensalmente cerca de:



ORGANIZAÇÃO  
SOCIAL DE SAÚDE



PLANO  
MUNICIPAL  
DE CONTINGÊNCIA  
COVID-19  
#juntospelavida



SAÚDE  
EM TODO  
LUGAR  
CORPORAL SOCIAL DE SAÚDE  
0800 281 1520

Recife  
#chega  
junto



# HOSPITAL PROVISÓRIO

## RECIFE 1 – UNIDADE AURORA

### COVID-19

- 40.000 consultas, procedimentos e diagnósticos;
- 700 cirurgias oncológicas;
- 8.800 sessões de Radioterapia;
- 2.300 tratamentos com Quimioterapia;
- 3.000 sessões de Fisioterapia;

## 1.2 Hospital Provisório do Recife 1 – UNIDADE AURORA

A Secretaria Municipal de Saúde da Cidade do Recife celebrou Contrato de Gestão Nº 4801.01.10.2020 com a Sociedade Pernambucana de Combate ao Câncer, qualificada como Organização Social, para gerenciamento, operacionalização e execução de ações e serviços de saúde.

A Sociedade Pernambucana de Combate ao Câncer assinou Contrato de Gestão nº 4801.01.10.2020 em 30 de Março de 2020 e iniciou em 15 de Abril de 2020 o Gerenciamento do Hospital Provisório do Recife 1 – Unidade Aurora, situada na Rua da Aurora, Nº 1675, no Bairro Santo Amaro, Recife-PE.

Tem como objeto a promoção da assistência universal, humanizada e gratuita à população, em regime de 24 horas como Unidade Hospitalar para atendimento a pacientes suspeitos ou confirmados de Covid-19, observando os princípios e legislação do SUS. A assistência Hospitalar, é prestada em regime de Hospitalização de Média e Alta complexidade em conformidade com sua capacidade operacional, e com os serviços de saúde que se enquadrem nas modalidades estabelecidas conforme fluxo de acesso estabelecido pela Secretaria Municipal de Saúde da Cidade do Recife e encaminhamento Regulado pela Central de Leitos do Município.



ORGANIZAÇÃO  
SOCIAL DE SAÚDE



PLANO  
MUNICIPAL  
DE CONTINGÊNCIA  
COVID-19  
#juntospelavida



SAÚDE  
EM TODO  
LUGAR  
CORPORAL, MENTAL E SAÍDA  
0800 281 1520

Recife  
#chega  
junto



# HOSPITAL PROVISÓRIO

## RECIFE 1 – UNIDADE AURORA

### COVID-19

O Hospital Provisório do Recife 1 – Unidade Aurora, é uma Unidade Hospitalar que dará suporte preferencialmente às Unidades de Urgências e Emergências da rede Municipal e Estadual, e permitirá a transferência de pacientes com suspeita de Covid-19 para continuidade do tratamento em ambiente apropriado. Tem capacidade instalada de 100 Leitos de UTI e 60 leitos de Enfermarias.

O Hospital Provisório do Recife 1 oferece exames e ações de apoio diagnóstico e terapia aos pacientes institucionalizados, abrangendo os seguintes serviços: Laboratório de Análises Clínicas (bioquímica, hematologia e hemostasia, fluídos corporais – incluindo uroanálises, microbiologia, sorologia e imunologia.), Radiologia Convencional (fixa e móvel), Eletrocardiograma, ultrassonografia com e sem doppler, disponibilizados para os pacientes que necessitem durante o internamento.

O Hospital Provisório do Recife 1 possui capacidade operacional para internação de 160 leitos, distribuídos em UTI e Enfermaria, contando com o acompanhamento de equipe multiprofissional, além de oferta a hemodiálise aos pacientes interno, com perfil suspeito ou confirmado de Covid-19.

A internação dos pacientes dar-se-á, no limite da capacidade de leitos da Unidade, garantindo a assistência aos pacientes com suspeita de coronavírus.



ORGANIZAÇÃO  
SOCIAL DE SAÚDE



PLANO  
MUNICIPAL  
DE CONTINGÊNCIA  
COVID-19  
#juntospelavida



SAÚDE  
EM TODO  
LUGAR  
CORPORAL SOCIAL DE SAÚDE  
0800 281 1520

Recife  
#chega  
junto



# HOSPITAL PROVISÓRIO

## RECIFE 1 – UNIDADE AURORA

### COVID-19

## 2. Indicadores Contratuais e Monitoramento

### 2.1 Indicadores de Produção

#### 2.1.1 Número de Atendimento Geral Estratificado por Sexo e Faixa Etária

A análise da atividade de internação e atendimentos realizados é através do número de Internamentos.

Ressalvo que 100% (cem por cento) dos leitos do Hospital Provisório Recife 1 são objeto de demanda regulada pela Central de Regulação de Leitos Municipal.

No período de 01 a 31 de outubro foram admitidos 302 pacientes na Unidade, entre enfermaria e UTI, com percentual de 47,35% do sexo masculino e 52,65% do sexo feminino (**Gráfico 01**). Segue abaixo **Tabela 01** contendo o número de atendimentos estratificados faixa etária.

**TABELA 01 – Número de Atendimentos Estratificado por Sexo e Faixa Etária**

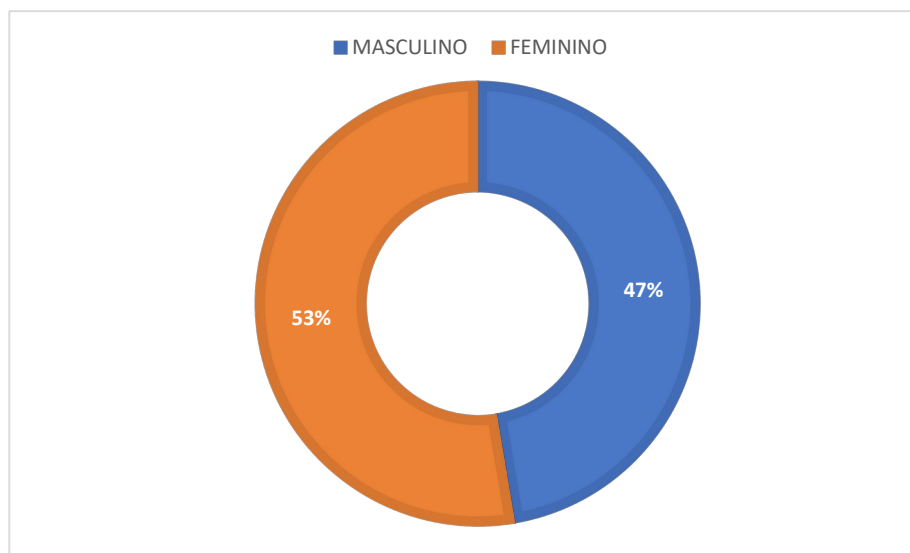
FAIXA ETÁRIA	MASCULINO		FEMININO		TOTAL	
	Nº	%	Nº	%	Nº	%
< 20 Anos	0	0,00%	1	0,63%	1	0,33%
20 a 39 Anos	13	9,09%	11	6,92%	24	7,95%
40 a 59 Anos	44	30,77%	37	23,27%	81	26,82%
60 a 79 Anos	67	46,85%	65	40,88%	132	43,71%
> 80 Anos	19	13,29%	45	28,30%	64	21,19%
TOTAL	143	100,00%	159	100,00%	302	100,00%

# HOSPITAL PROVISÓRIO

## RECIFE 1 – UNIDADE AURORA

### COVID-19

GRÁFICO 01 – Percentual de Atendimentos por Sexo

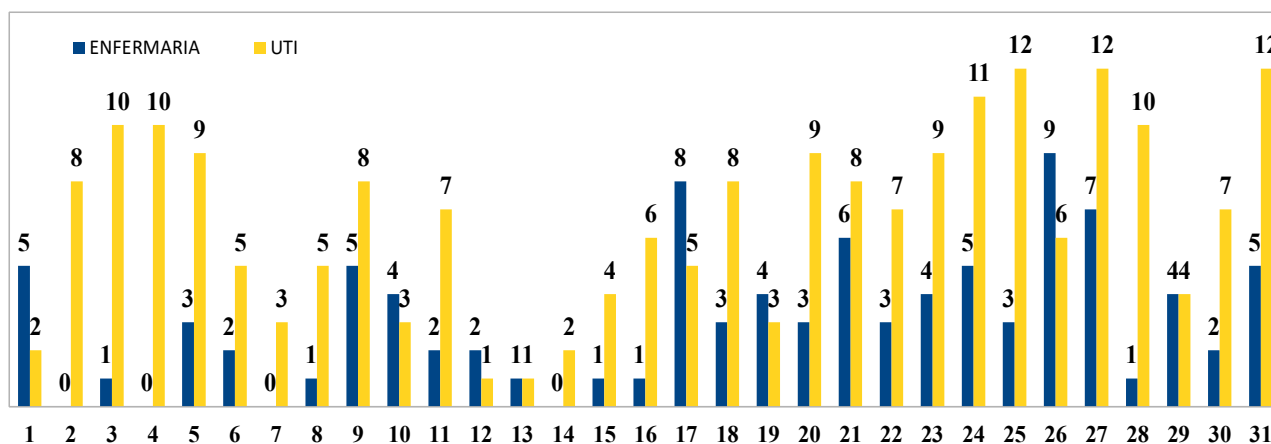


#### 2.1.2 Número de Atendimentos em UTI

No período analisado foram realizados 207 admissões externas na UTI e 95 admissões para enfermaria, representando um percentual de 69% de atendimentos na UTI por admissão externa.

Ressalvo que houve 43 admissões por transferência interna (proveniente da enfermaria), totalizando 250 atendimentos na UTI.

GRÁFICO 02 – Número de Admissões Diária por Setor





# HOSPITAL PROVISÓRIO

## RECIFE 1 – UNIDADE AURORA

### COVID-19

#### 2.1.3 Saídas Hospitalares

É a saída do paciente da Unidade de internação por alta (curado, melhorado ou inalterado), evasão, desistência do tratamento, transferência interna, transferência externa ou óbito.

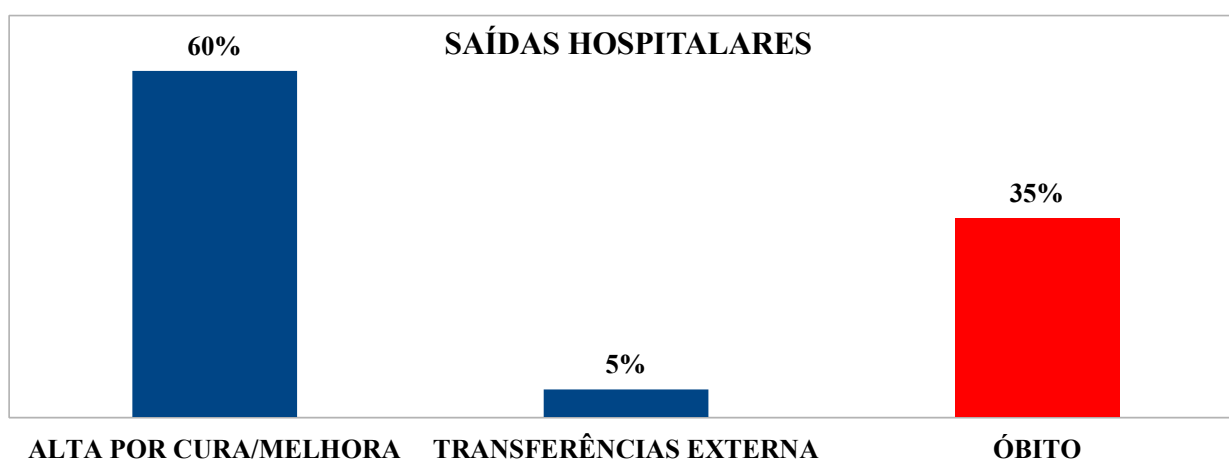
As transferências internas não são consideradas saídas para os cálculos das estatísticas hospitalares.

Segue abaixo **Tabela 2** com o Número de Saídas Hospitalares

**TABELA 02 – Saídas Hospitalares**

SAÍDAS HOSPITALARES	
MOTIVO	Nº
ALTA POR CURA/MELHORA	160
TRANSFERÊNCIAS EXTERNA	13
ÓBITO	92
<b>TOTAL</b>	<b>265</b>

**GRÁFICO 03 – Saídas Hospitalares**



# HOSPITAL PROVISÓRIO

## RECIFE 1 – UNIDADE AURORA

### COVID-19

TABELA 03 – Transferências Internas

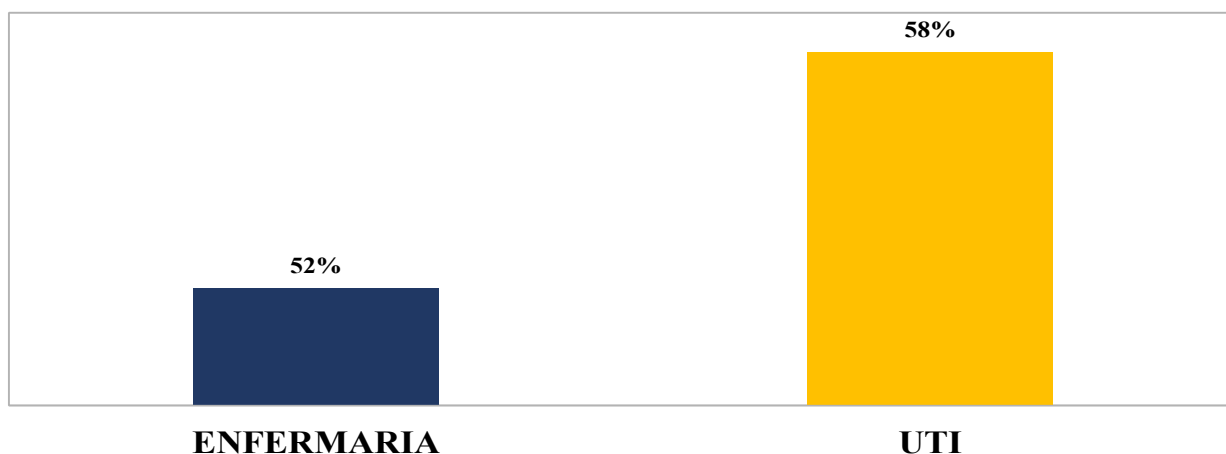
TRANSFERÊNCIAS INTERNAS			
SETOR		TOTAL	
ORIGEM	DESTINO	Nº	%
UTI	ENFERMARIA	127	74,71%
ENFERMARIA	UTI	43	25,29%
<b>TOTAL</b>		<b>170</b>	<b>100,00%</b>

Saliento que, das 43 transferências realizadas da enfermaria para UTI, 10 foram transferidos com até 48 horas de internamento na Unidade, representando um percentual de 23% das transferências internas da enfermaria para UTI.

#### 2.1.4 Taxa de Ocupação Hospitalar

Relação percentual entre o número de pacientes/dia e o número de leitos/dia em determinado período, porém considerando-se para o cálculo dos leitos/dia no denominador os leitos instalados e constantes do cadastro do hospital, incluindo os leitos bloqueados e excluindo os leitos extras.

GRÁFICO 04 – Taxa de Ocupação Hospitalar por Setor



# HOSPITAL PROVISÓRIO

## RECIFE 1 – UNIDADE AURORA

### COVID-19

#### 2.2 Indicadores de Qualidade

##### 2.2.1 Mortalidade

Mortalidade Institucional, inclui somente os óbitos que ocorreram após decorridos pelo menos 24 horas da admissão.

Mortalidade Hospitalar, são incluídos todos os óbitos ocorridos após o paciente ter dado entrada no Hospital.

**TABELA 04 – % Mortalidade Institucional e Hospitalar**

Nº SAÍDAS HOSPITALARES	Nº TOTAL ÓBITOS	Nº ÓBITOS >24H	Nº ÓBITOS <24H	TAXA MORTALIDADE INSTITUCIONAL	TAXA MORTALIDADE HOSPITALAR
265	92	82	10	30,94%	34,72%

Vale ressaltar o percentual de mortalidade por tempo de admissão, analisando o momento da chegada até o óbito de cada paciente ocorrido na Unidade. Como demonstra na Tabela 5 o percentual de óbito dos pacientes com até 48 horas de internamento é de 17%.

**TABELA 05 – % Mortalidade por Tempo de Admissão**

MORTALIDADE		
PERÍODO	Nº	%
>48H	76	82,61%
24 – 48H	6	6,52%
<24H	10	10,87%

# HOSPITAL PROVISÓRIO

## RECIFE 1 – UNIDADE AURORA

### COVID-19

**TABELA 06 – Número de Óbitos Estratificado por Faixa Etária**

FAIXA ETÁRIA	MASCULINO		FEMININO		TOTAL	
	Nº	%	Nº	%	Nº	%
< 20 Anos	0	0,00%	0	0,00%	0	0,00%
20 a 39 Anos	1	2,38%	2	4,00%	3	3,26%
40 a 59 Anos	10	23,81%	6	12,00%	16	17,39%
60 a 79 Anos	20	47,62%	23	46,00%	43	46,74%
> 80 Anos	11	26,19%	19	38,00%	30	32,61%
TOTAL	42	100,00%	50	100,00%	92	100,00%

### 2.2.2 Percentual de Declaração de Diagnóstico Secundário

Através do percentual de Diagnóstico Secundário pode-se avaliar a complexidade das internações, sendo uma variável que deve ser registrada.

O preenchimento de apenas uma afecção (CID-10 principal) para cada atendimento pode a perda de informações importantes, dificultando assim a avaliação do perfil epidemiológico da Unidade.

No período avaliado foi apresentado um percentual de 75% de diagnóstico secundário, totalizando 227 prontuários com registro de dois ou mais diagnósticos.

Dentre as principais patologias secundárias que foram registradas estão Diabetes Mellitus, Hipertensão Arterial Sistêmica, Doença Pulmonar Obstrutiva Crônica e Asma.

**TABELA 08 – Principais Patologias Secundárias**

COMORBIDADES	HAS	DM	DPOC / ASMA	OBESIDADE	TABAGISMO	DRC
Nº	166	93	56	36	60	24
%	73,13%	40,97%	24,67%	15,86%	26,43%	10,57%

### 2.2.3 Origem do Paciente

Este indicador permite conhecer as principais origens dos pacientes para avaliara a adequada inserção regional do hospital por meio da caracterização da origem da demanda. O indicador permite também o melhor planejamento regional dos serviços de saúde ao identificar os fluxos de referência corretos e incorretos.

# HOSPITAL PROVISÓRIO

## RECIFE 1 – UNIDADE AURORA

### COVID-19

Abaixo, as principais origens dos pacientes com maior representatividade em número de atendimento no período em questão.

**TABELA 09 – Principais Origens dos Pacientes**

ORIGEM	Nº	%	ORIGEM	Nº	%
ABREU E LIMA	2	0,7%	JOÃO ALFREDO	1	0,3%
ALIANÇA	2	0,7%	LAGOA DO ITAENGA	1	0,3%
ARAÇOÍABA	1	0,3%	LEME - SP	1	0,3%
BARREIROS	2	0,7%	LIMOEIRO	2	0,7%
BEZERROS	1	0,3%	MACAPARANA	1	0,3%
BONITO	1	0,3%	MORENO	4	1,3%
BRASÍLIA - DF	1	0,3%	NAZARÉ DA MATA	5	1,7%
CABO DE SANTO AGOSTINHO	3	1,0%	OLINDA	17	5,6%
CAMARAGIBE	9	3,0%	PASSIRA	1	0,3%
CAMOCIM DE SÃO FÉLIX	1	0,3%	PAUDALHO	1	0,3%
CARPINA	6	2,0%	PAULISTA	16	5,3%
CARUARU	1	0,3%	PESQUEIRA	1	0,3%
CHÃ DE ALEGRIA	1	0,3%	PRIMAVERA	1	0,3%
ESCADA	1	0,3%	RECIFE	161	53,3%
FEIRA NOVA	2	0,7%	RIACHO DAS ALMAS	1	0,3%
FERREIROS	4	1,3%	SANHARÓ	1	0,3%
GOIANA	3	1,0%	SANTA CRUZ DO CAPIBARIBE	1	0,3%
IGARASSU	4	1,3%	SANTA MARIA DO CAMBUCÁ	1	0,3%
IPOJUCA	1	0,3%	SÃO LOURENÇO DA MATA	8	2,6%
ITAMBÉ	2	0,7%	TIMBAÚBA	4	1,3%
ITAPISSUMA	1	0,3%	TRACUNHAEM	1	0,3%
JABOATÃO DOS GUARARAPES	22	7,3%	VÁRZEA PAULISTA - SP	1	0,3%

## 2.2.4 Taxa de Utilização de Ventilação Mecânica em UTI

Indicador de Qualidade que permite acompanhar a qualidade da assistência prestada na UTI, considerando a ventilação mecânica (VM) como principal fator de risco para o desenvolvimento de pneumonia em pacientes críticos.

No período em análise, dos 1.553 pacientes/dia internados na UTI, 770 utilizaram a VM, representando um percentual de 50%.

# HOSPITAL PROVISÓRIO

RECIFE 1 – UNIDADE AURORA

COVID-19

## ANEXOS



ORGANIZAÇÃO  
SOCIAL DE SAÚDE



PLANO  
MUNICIPAL  
DE CONTINGÊNCIA  
COVID-19  
#juntospelavida



SAÚDE  
EM TODO  
LUGAR  
CORPORAL SOCIAL DE SAÚDE  
0800 281 1520

Recife  
#chega  
junto

